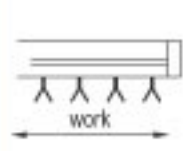












DATI TECNICI

TECHNICAL DATA

CODICE	 Cm	 Cm	 Kg	 Kg	 CV	 G/min	 G/min	OIL litri	 n°	 °
BM4350	100	435	695	2000	30-50	540	3100	145	48	190°
BM4352	100	435	695	2000	30-50	540	3100	145	48	190°

DOTAZIONE STANDARD

STANDARD EQUIPMENT

- | | |
|---|--|
| <ul style="list-style-type: none"> • BM4350 pompa e motore gruppo 2 • BM4352 pompa e motore gruppo 3 • Attacco 3° punto • Comandi a cavi flessibili • Doppio senso di rotazione • Testata flottante 1,00 m • Coltelli universali y su cavallotto • Sospensione oleodinamica sul 1° braccio • Ammortizzatore meccanico • Albero cardano • Tenditori • Protezioni antinfortunistiche CE | <ul style="list-style-type: none"> • BM4350 pump and engine group 2 • BM4352 pump and engine group 3 • Three point linkage • Flexible cable controls • Double rotating direction • Floating head width 1,00 m • Universal y-knives fitted on a u-bolt • Oildynamic kit for suspension on the 1st arm • Mechanical shock absorber • Cardan shaft • Turn buckles • "CE" accident protections |
|---|--|

ACCESSORI

ACCESSORIES

CM4350	Comandi elettrici	Electric controls
RM4350	Scambiatore di calore	Heat exchanger
RT4350	Testata 1,20 m*	Head 1.20 m*
PM4350	Paraurti con barra fanaleria	Rear shock absorber with lights
RO4350	Rotore legna *	Wood rotor
RS4350	Rotore legna supplementare completo di supporti*	Additional wood rotor complete with supports

***AVVERTENZA** con gli accessori RT.RO.RS4350 è indispensabile il modello BM4352

***WARNING** for the accessories RT.RO.RS4350 it's necessary the type BM4352