

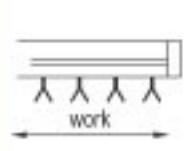








## DECESPUGLIATRICI IDRAULICHE

## HYDRAULIC BUSH CUTTERS



### DATI TECNICI

### TECHNICAL DATA

CODICE	 cm	 cm	 Kg	 Kg	 Hp	 r.p.m.	 r.p.m.	OIL lt	 n°	 °
BM48	120	510	1100	2600	50-70	540	3100	220	60	210°

\*Braccio 480 cm + testa spostabile 30 cm = sbraccio massimo orizzontale 510 cm

\*Arm: 4.80 m + adjustable head: 0.30 m = maximum horizontal range: 5.10 m

### DOTAZIONE STANDARD

### STANDARD EQUIPMENT

- |   |   |
|---|---|
| <ul style="list-style-type: none"> <li>• Pompa e motore gruppo 3</li> <li>• Attacco 3° punto</li> <li>• Comandi a cavi flessibili</li> <li>• Doppio senso di rotazione</li> <li>• Testata flottante 1,20 m</li> <li>• Sospensione oleodinamica sul 1° braccio</li> <li>• Coltelli universali y su cavallotto</li> <li>• Rotazione dei bracci (90°) con ammortizzatore idraulico</li> <li>• Albero cardano</li> <li>• Tenditori</li> <li>• Protezioni antinfortunistiche CE</li> </ul> | <ul style="list-style-type: none"> <li>• Pump and group engine group 3</li> <li>• Three point linkage</li> <li>• Flexible cable controls for moving arms</li> <li>• Double rotating direction</li> <li>• Floating head width 1,20 m</li> <li>• Oildynamic suspension on the 1st arm</li> <li>• Universal y-knives fitted on a u-bolt</li> <li>• 90° rotation arms with hydraulic shock absorber</li> <li>• Cardan shaft</li> <li>• Turn buckles</li> <li>• "CE" accident protections</li> </ul> |
|---|---|

### ACCESSORI

### ACCESSORIES

CM48.9	Comandi elettrici	Electric controls
RM48.9	Scambiatore di calore	Heat exchanger
EM48.9	Trasmissione a cinghie	Belt drive
PM48.9	Paraurti con barra fanaleria	Shock absorber with light
PH48.9	Pompa idraulica maggiorata:52 cm <sup>3</sup>	Uprated hydraulic pump 52 cm <sup>3</sup>
RO48.9	Rotore legna	Wood rotor
RS48.9	Rotore legna supplementare completo di supporti	Additional wood rotor complete with supports