

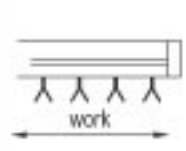








DECESPUGLIATRICI IDRAULICHE

HYDRAULIC BUSH CUTTERS



DATI TECNICI

TECHNICAL DATA

CODICE	 work Cm	 total range Cm	 Kg	 Kg	 Hp	 G/min	 G/min	OIL litri	 n°	 °
BM60	120	630*	1150	3600	70-90	540	3100	220	60	210°

*Braccio 600 cm + testata spostabile 30 cm = sbraccio massimo orizzontale 630 cm

*Arm: 600 cm + adjustable head: 30 cm = maximum horizontal range: 630 cm

DOTAZIONE STANDARD

STANDARD EQUIPMENT

- | | |
|---|---|
| <ul style="list-style-type: none"> • Pompa e motore gruppo 3 • Attacco 3° punto • Comandi a cavi flessibili • Doppio senso di rotazione • Testata flottante 1,20 m • Sospensione oleodinamica sul 1° braccio • Coltelli universali y su cavallotto • Rotazione dei bracci (90°) con ammortizzatore idraulico • Albero cardano • Tenditori • Protezioni antinfortunistiche CE | <ul style="list-style-type: none"> • Pump and engine group 3 • Three point linkage • Flexible cable controls for moving arms • Double rotating direction • Floating head width 1,20 m • Oildynamic suspension on the 1st arm • Universal y-knives fitted on a u-bolt • 90° rotation arms with hydraulic suspension • Cardan shaft • Turn buckles • "CE" accident protections |
|---|---|

ACCESSORI

ACCESSORIES

CM60	Comandi elettrici	Electric controls
RM60	Scambiatore di calore	Heat exchanger
EM60	Trasmissione a cinghie	Belt drive
PM60	Paraurti con barra fanaleria	Shock absorber with light
PH60	Pompa idraulica maggiorata: 52 cm³	Upgraded hydraulic pump 52 cm³
RO60	Rotore legna	Wood rotor
RS60	Rotore legna supplementare completo di supporti	Additional wood rotor complete with supports