

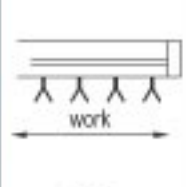








DECESPUGLIATRICI IDRAULICHE

HYDRAULIC BUSH CUTTERS



DATI TECNICI

TECHNICAL DATA

CODICE	 cm	 cm	 Kg	 Kg	 Hp	 r.p.m.	 r.p.m.	OIL lt	 n°	 °
BM60.12	120	750*	1150	4000	90-110	540	3100	220	60	210°

*Braccio 600 cm + telescopico 120 cm + testata spostabile 30 cm = sbraccio massimo orizzontale 750 cm

*Arm: 600 m + telescopic arm: 120 cm + adjustable cutting head: 30 cm = maximum horizontal range 750 cm

DOTAZIONE STANDARD

STANDARD EQUIPMENT

- | | |
|---|---|
| <ul style="list-style-type: none"> • Pompa e motore gruppo 3 • Attacco 3° punto • Comandi a cavi flessibili • Doppio senso di rotazione • Testata flottante 1,20 m • Sospensione oleodinamica sul 1° braccio • Coltelli universali y su cavallotto • Rotazione dei bracci (90°) con ammortizzatore idraulico • Albero cardano • Tenditori • Protezioni antinfortunistiche CE | <ul style="list-style-type: none"> • Pump and engine group 3 • Three point linkage • Flexible cable controls for moving arms • Double rotating direction • Floating head width 1,20 m • Oildynamic suspension on the 1st arm • Universal y-knives fitted on a u-bolt • 90° rotation arms with hydraulic suspension • Cardan shaft • Turn buckles • "CE" accident protections |
|---|---|

ACCESSORI

ACCESSORIES

CM60.12	Comandi elettrici	Electric controls
RM60.12	Scambiatore di calore	Heat exchanger
EM60.12	Trasmissione a cinghie	Belt drive
PM60.12	Paraurti con barra fanaleria	Shock absorber with light
PH60.12	Pompa idraulica maggiorata: 52 cm ³	Up-rated hydraulic pump 52 cm ³
RO60.12	Rotore legna	Wood rotor
RS60.12	Rotore legna supplementare completo di supporti	Additional wood rotor complete with supports